



西安济仁医院五届二次 员工代表大会召开



西安济仁医院五届二次员工代表大会于2019年12月25日在六楼会议室胜利召开，本次大会的主要议题是审议并通过严院长关于西安济仁医院2019年工作总结及2020年工作安排，听取王通明副主席关于医院工会2019年工作总结，刘陕旗主席作2020年工作安排。

出席本次会议的院领导有西安济仁医院院长严育斌、党支部副书记金小宝、医务部主任莫素琴、工会委员会全体成员及员工代表。大会由工会副主席严伟同志主持。

大会首先集体诵读《百年济仁宣言》。会议听取严育斌院长简要总结了医院2019年医院工作情况，并就2020年工作做了简要说明与安排，与此同时，严院长对我院员工代表及年轻人提出了要求与希望。医院工会副主席王通明同志就医院工会2019年来开展的各项工做了详尽的工作总结汇报。医院工会主席刘陕旗同志就2020年医院工会工作计划与安排进行了简要的阐述，最后员工代表集体审议并通过医院《2019年度医院工作总结》及《2020年度医院工作计划》。大家一致认为，总结实事求是，客观详实，计划周密细致，切实可行。同时，员工代表对工会的工作提出了建设性的建议与意见，对一线员工的生活与工作面临的困难进行了反馈。部分员工代表就医院的发展及存在的问题，发表了真知灼见，体现了员工代表热爱济仁，关心济仁，为济仁发展出谋划策，贡献力量的精神风貌。

最后，医院工会副主席严伟就本次员工代表大会进行了总结，肯定了本次会议召开的意义，希望我院工会在2020年乃至以后能切实做好员工身边的贴心人，为员工服务好，为医院发展做出应有的贡献。

工会 张超

《没有共产党，就没有新中国》 歌名的来历

1943年5月15日，共产国际主席团作出了关于解散共产国际的决定，5月23日，苏联通知中国共产党，同时也向全世界公布了此消息，蒋介石获此消息后异常兴奋，发表了堪称“蒋介石主义的代表作——《中国之命运》”、《中国之命运》核心思想就是“没有中国国民党，那就没有了中国”，在该书发行的同时，蒋介石调集45万军队，分九路，进攻延安。

毛泽东敏锐的察觉到蒋介石的阴谋，立即反驳，在《解放日报》发表了《评中国之命运》文章，文章言简意赅批评了蒋介石的错误观点，同时延安《解放日报》也撰文抨击蒋介石的错误观点，1943年8月25日发表社论《没有共产党，就没有中国》，接着，有人由此编写了一首歌《没有共产党，就没有中国》。这首歌很快在延安传唱开了，毛泽东女儿李纳也学会了，在家中唱，毛泽东一听，认为不妥，因为，没有共产党以前，就有了中国，显然，没有共产党，就没有中国存在语病，于是，毛泽东建议增加一个“新”字，即《没有共产党，就没有新中国》，这首歌传唱至今。

一字之别，看出毛泽东文笔之严谨，对历史的尊重，毛泽东真不愧为伟大的诗人、文学家、革命家。

主编

成功举办元旦·迎新联欢会
西安济仁医院儿童康复中心

为了让孩子、家长和家感受到新年的快乐和喜悦，进一步加强团队之间互助的协作精神。12月31日下午14:00，西安济仁医院儿童康复中心举办了一场别具一格的“庆元旦·迎新春”联欢活动，活动主题为“伴你同行 情暖人间”。

可爱的小熊模特以其独特的方式向每一位活动参与者致以最热烈的欢迎，与此同时，联欢会华丽开启！

游戏律动将联欢会推向高潮，在儿童康复中心治疗师高芳等的主持下，“抢凳子、吹杯子、兔子舞、猜字谜”等一系列趣味横生的游戏在欢声笑语中演绎，整个活动环环相扣，患儿与家长在嬉闹中尽享欢乐。

随后残疾儿童为家长捶背，感恩亲人，中华孝道在他们身上彰显。他们用行动书写坚强与勇敢，用灿烂的笑容传递爱与希望。

游戏结束后，大家一起在心愿墙上留下了新年的祝福，白衣天使为大家送上了特别的新年礼物，脸上洋溢着幸福的笑容，大家一起合影留念，定格人生最美的芳华！

触摸冬日最温暖的阳光，聆听喜迎新春的欢声笑语，一场特殊的庆祝联欢会在欢声笑语中结束了。通过本次活动，我们用热情与激情表达喜悦，传达对2020年的憧憬与希冀。为残疾儿童及其家人留下了一个美好的回忆，提供了一个温馨的港湾，在活动中不仅增进了亲情，更对患儿的康复治疗起到了积极的作用。

医务部 康续生

专家坐诊安排		
时间	科别	专家
周一	B超	雷小莹（每周一下午）
	中医内科	周永学（主任医师），陕西中医药大学*
	综合内科	杜立峰（主任医师）
周二	儿科	张翠英（主任医师），西安市第一人民医院*
	消化科	张宽学（主任医师）
	康复科	乔鸿飞（副主任医师）
	肾病科	王竹（副主任医师）
	心脏内科	朱参战（主任医师）韩振华（主任医师）张明娟（主任医师）李永勤（副主任医师）
	内分泌	徐静（主任医师）荆爱玉（主任医师）王玉环（主任医师）张春虹（副主任医师）王俊宏（副主任医师）丁石梅（副主任医师）
	中医内科	郭小平（主任医师），市中医医院（每周三上午）*
周三	神经内科	吴海琴（主任医师）展淑琴（主任医师）张茹（副主任医师）卜宁（副主任医师）孙宏（副主任医师）王虎清（副主任医师）姚丽（副主任医师），轮流坐诊
	心内科	王国恩（主任医师）张岁龙（主任医师）金爱萍（副主任医师）侯春兰（副主任医师），轮流坐诊
周四	消化科	王进海（主任医师）郭晓燕（主任医师）戴菲（主任医师）刘欣（主任医师）邹百仓（副主任医师）赵平（副主任医师）王燕（副主任医师）
	呼吸、内分泌科	李秀丽（主任医师）章琳（副主任医师）权晓娟（副主任医师）杨渭临（主任医师），轮流坐诊
周六	介入科	吴志群（主任医师）富卫东（主任医师）孙立军（主任医师）王义清（主任医师）罗中华（副主任医师），第四军医大学*
	综合内科	杜立峰（主任医师）
	中医内科	孙万森（主任医师）
	妇产科	鲍立军（副主任医师），交大一附院*
	泌尿外科	李洪亮（副主任医师）薛力（副主任医师）雒启东（医学博士）陈海文（主任医师）付德来（医学博士）
	乳腺科	任宏涛（副主任医师）
	呼吸内科	张永红（主治医师）
耳鼻喉	王军利（副主任医师）	

附注：以上专家除五个特别标注外，其余均来自交大二附院；以上坐诊安排为大致时间，具体时间安排见西安济仁医院微信公众平台。

传统与现代的完美结合 治疗与康复的最佳选择

济仁之窗

西安交通大学第二临床医学院
附属 济仁医院院报

JIRENZHICHUANG

2020年第2期

总第66期

2020年2月1日

主编：刘陕旗

西安交通大学第二临床医学院附属济仁医院 全体员工向大家拜年

鹤舞瑞雪 华夏无处不春风

梅映丽日 神州有地皆盛景

过年啦

过年啦，盘点一年来的岁月、时光，你有哪些感想，你想到了哪些人和事？

岁月静好，你可知有人为你背付了太多、太多的艰辛和付出。

岁月如梭，你可曾看见母亲耳鬓的银丝，父亲额头深深的皱纹。

岁月如歌，青春绽放，不负韶华，可曾为你匆匆的行囊增添了什么？

过年啦，整理自己的心绪，放缓自己的脚步，弹掉肩上的灰尘，丢掉泪湿的衣衫，展现你的笑容，因为，年，只有想过，才能过，想过好，才能过好！

过年啦，冬日午后暖暖的阳光，春天盛开的花，都成为美好的回忆，但那些毕竟不是生活的全部，因为我们还有明天，还要前行。

年是一个节日，过年是一种仪式。

紧紧关上去年的门，尘封已往，把过去的一切留念记忆。

轻轻推开今年的门，推门见景，把未来的希望装满心头，拼搏不忘初心，前行不忘结伴，那么，2020年你必将展现灿烂笑容。

过年啦！2020年，有你真好！

因为有你，前行的路不再孤单；

因为有你，儿时的梦想才依稀可见；

因为有你，理想的翅膀才能翱翔。

主编

主 编：刘陕旗

副 主 编：方阳菊 刘三民

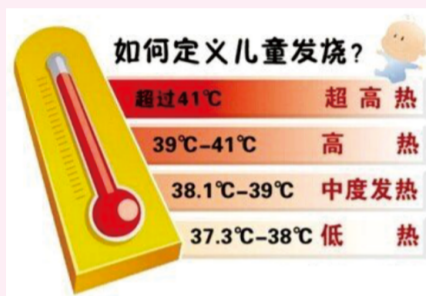
责任编辑：金小宝 杨 乔

说说儿童发热那些事



天气变冷，门诊发热的孩子扎堆。许多家长有“发热恐惧症”，看到孩子发热，就如坐针毡。常常有人问我：“孩子吃了‘美林’不到4小时又发热了，怎么办？”我告诉大家几点。

1.记住！发热不是病！



发热只是一种现象，一种症状，不是疾病。所以，家长不要只关注发热，还是要及时就医，寻找发热原因。

2.什么是急性发热？

肛温≥38度，发热时间≤1周。

3.发热的利弊？

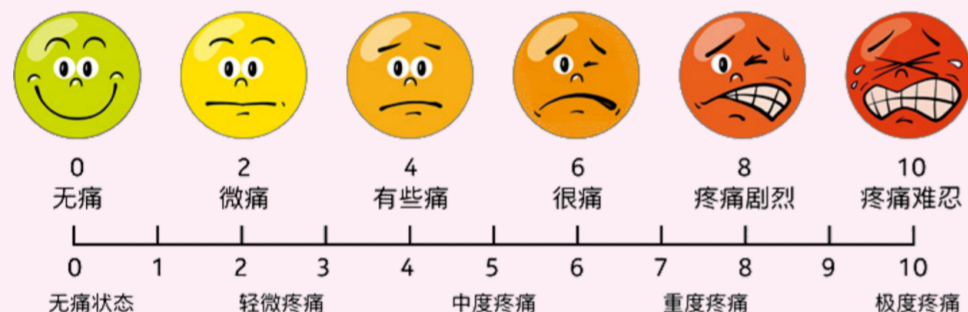
发热的潜在好处包括延缓某些细菌和病毒的生长和繁殖以及在适度升高的温度下增强的免疫功能。

发热的坏处：发热使人不舒服，人体代谢率增加，耗氧量增加等。

4.为什么要退热？

一方面减轻孩子发热引起的不舒服和发热对孩子身体造成的影响，下图0为舒服，10为非常不舒服，帮助医生、家长判断。

面部表情疼痛量表



另一方面，退热是为了减轻家长对孩子发热的恐惧心理，因为许多家长对孩子发热有错误的认识，总认为孩子发热是很大的事情。

5.孩子发热，口服退热药和退热栓，优先选择哪个？

优先使用口服药。

6.小儿发热什么情况需要及时就医？

儿童的大多数发热是自限性病毒感染或细菌感染等，对于发热和不适持续超过两到三天的儿童，可能需要重新评估继发细菌感染的情况。

急性发热儿童出现以下情况时需及时就医。

- (1) 婴幼儿发热持续时间长、呼吸急促；
- (2) 体温超过39℃的患儿；
- (3) 伴随其它症状，如咳嗽、呕吐等。

7.退热药过量出现哪些副作用？

肝功能损害，血清转氨酶升高；胃炎甚至胃肠道出血；急性肾功能衰竭等。

8.小儿发热治疗的误区？

- (1) 可以使用激素退热吗？原则上不建议使用，激素往往是弊大于利，尽管它能及时退热。
- (2) 能否使用多种退热药？

国内外文献指出，单用1种退热药，与布洛芬、对乙酰氨基酚合用相比，退热效果差别不大，所以不建议联合用药。

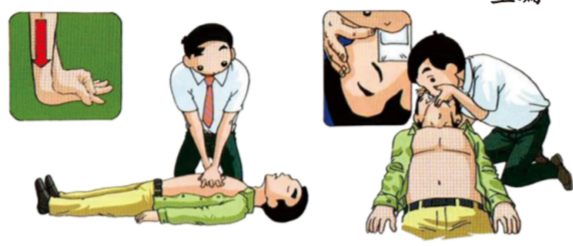
高热惊厥



人人学急救 急救为人人

据统计，心脏骤停以后，在4分钟、6分钟、8分钟能够得到有效的救治，成活率分别是60%、40%、20%左右，一般来说，超过8分钟就会出现脑死亡，所以，一旦发现身边有人心脏骤停，应立即开展心肺复苏，争分夺秒，才有可能抢救患者的生命。

- 1.发现有人呼吸、意识骤停，立即拨打120。
- 2.胸外按压，两乳头连线中点，连续按压30次，口对口，吹气两次，捏住鼻孔，按压深度5-6cm，频率100-120次/分。
- 3.畅通气道，保持患者仰头，继续进行胸外按压。



主编



- (3) 可以灌肠退热吗？不推荐。
 - (4) 可以用退热贴吗？效果不明显。
 - (5) 哪些退热药不适合儿童
尼美舒利、安乃近、阿司匹林、氨基比林等西药，小柴胡等中药亦不适合儿童服用。
- 9.如果血象化验正常，布洛芬或对乙酰氨基酚也吃了，还是发热怎么办？

这个时候需要细心观察，继续等待，热度总会慢慢退下去。国内外研究发现，不是热度越高，病情越严重。许多家长不明白这一点，往往打着爱孩子的名义，要求医生赶紧退热，这时孩子最容易被过度治疗。

10.孩子高热不退，要充分补水！

高热不退时，补充足够的液体是关键。因为高热时机体新陈代谢增快，容易脱水。可以口服补液盐，想喝果汁也可以。如果口服困难，可以静脉输液，补充葡萄糖、水分和电解质，可以避免脱水，也可以温水擦浴。



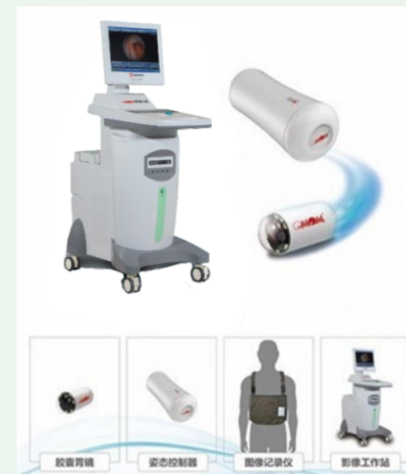
儿科二 杨倭红

治疗不孕不育

请到济仁医院

用胶囊做胃镜

什么是胶囊胃镜？

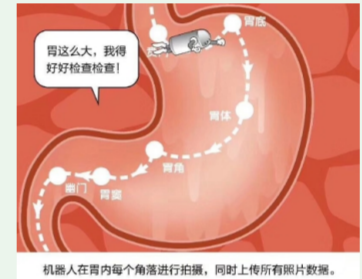


由于传统内镜的局限性，小肠疾病一直成为消化系统疾病临床诊断的“盲区”。此外，不少患者难以耐受或因惧怕不愿意接受传统的电子内镜检查，从而耽误疾病的早期诊断和及时治疗。

“胶囊胃镜”实际上是一种一次性使用的微型数码相机，它的大小类似普通的感冒胶囊，外表光滑，由彩色生物塑料密封包装。胶囊里装置着一个小型彩色照相机、两个微型电池、一个射频发送器和一条天线，患者在

在接受检查时就像吃药一样将胶囊用水服下，即可完成检查。

这种“胶囊”一进入食道就开始一闪一闪地照相，平均速度是每秒钟拍两幅图像，随着消化道不断蠕动，“胶囊”被不断向前推进，消化道内的情况也一一通过大照片传送出来。照相机可对直径小至0.1毫米的目标进行摄影，放大8倍，然后将图像



机器人在胃内每个角落进行拍照，同时上传所有图片数据。

的数字信号传送到挂在患者腹部的一个小盒子——接收传感器上。

待胶囊服用后，医生从传感器上获得的图像数据进行分析，在电脑上进行处理、观看。记录消化道内全部状况的5万多张清晰的图片就集中到医生的手里，最终

文化建设是一项长期的任务

在我院2020年的工作计划中，明确提出，我们今年乃至今后一段时间要坚持医院文化建设，筑牢医院文化根基，为医院长期发展提供精神支撑，文化支撑。

新年伊始，医院又专门发文，在全院范围内开展诵读“百年济仁宣言”进科室活动，文件就如何开展好此项活动提出了具体要求，规定了具体的时间、地点，足见医院对本项工作的重视。

文化建设是一个单位、一个民族、一个国家发展过程中最重要的要素，中华民族五千年灿烂的文化之所以没有中断，就是因为中华民族注重文化的传承与发扬光大，不断吸收世界各民族文化，不断增强自我文化的内在核心，中华民族之所以五千年屹立于世界的东方，就是因为中华民族千百年形成了强大的、内在的民族文化中蕴含的民族精神。

济仁20年的发展历程也证明，济仁如果没有“不把病人当上帝，只把病人当亲人”的服务理念；没有依法执业，规范行医的正确办院思想；没有“爱院如家，爱岗敬业”的企业精神，济仁是走不到今天的。正因为是这些济仁文化的内核不断激励着济仁人，鼓舞着济仁人，克服了发展道路上的艰难险阻，一步一步发展壮大。只有文化强，才能根基稳，只有文化先进，才能思想统一。企业文化建设也不是一朝一夕能够完成的，随着医院的发展，文化建设是长期的艰巨的任务。建设医院强有力的文化，是医院长期、稳定发展的必由之路。

主编



医生从图像数据中就能对疾病做出诊断，而胶囊会随患者粪便自然排出。

患者只要服下一粒小小的“胶囊”，就能进行胃镜检查，这种检查无放射性、患者无痛苦、无交叉感染危险，又非常方便，一般患者都乐于接受。胶囊胃镜对血管病变、炎症性肠病、粘膜下肿物等，病灶检出率在80%以上。

胶囊内镜具有检查方便、无创伤、无痛苦、无交叉感染，也不需要检查前的准备，如化验、心电图检查等。不影响患者的正常工作等优点。扩展了消化道检查的视野，克服了传统的插入式内镜的缺点和限制，而且全面详实，可作为消化道疾病尤其是小肠疾病诊断的首选方法，被医学界称为21世纪内镜发展的革命与方向。

具体来说，胶囊内镜的优点都有哪些呢？

告别“畏”镜

胃肠舒适检查新标准

- 舒适
- 安全
- 便捷
- 精准
- 高效

用胶囊做胃镜

- 视野开阔
- 安全卫生
- 舒适自如
- 操作简便

视野开阔：全消化道彩色图像拍摄，清晰微观、突破了小肠检查的盲区，大大提高了消化道疾病诊断检出率。

安全卫生：胶囊为一次性使用，有效避免了交叉感染。胶囊外壳采用耐腐蚀医用高分子材料，对人体无毒、无刺激性，且能够安全排出体外。

舒适自如：只需吞服一颗胶囊，检查过程无痛、无创、无导线，也无需麻醉，不耽误正常的工作和生活。

操作简便：告别繁琐的操作，三个步骤清晰简便。医生只需回放胶囊所拍摄到的图像资料，即可对病情做出诊断。

几类人不宜胶囊镜检查

已知或怀疑小肠梗阻、狭窄或瘘管而又不能接受外科手术者、已安装心脏起搏器或其它电子医学仪器的病人不适合此类检查。

我院目前已开展胶囊胃镜检查，具体情况可咨询消化内科。

联系电话：84837438

院务部 杨乔

轻松完成胃部体检 15分钟胶囊胃镜

